

COMO CAMBIAR REGIMEN FISCAL



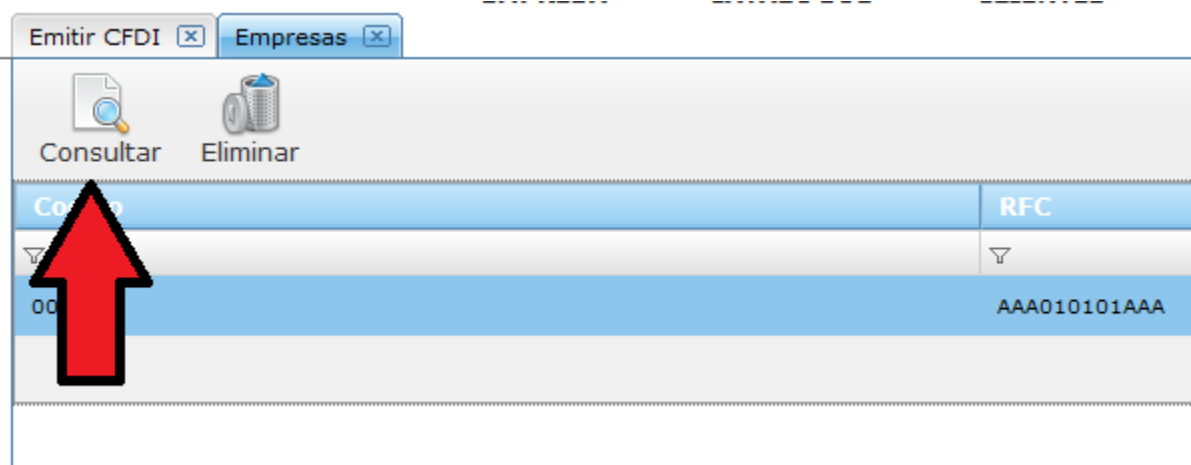
PASO # 1.- Entrar a www.facturamos.com.mx

Dar clic en “[Iniciar Sesión en Facturamos.com.mx](http://www.facturamos.com.mx)”. Poner su usuario y contraseña, previamente enviada del correo facturamos@sistemasperseo.com, en caso de no contar con ella favor de comunicarse con su distribuidor.

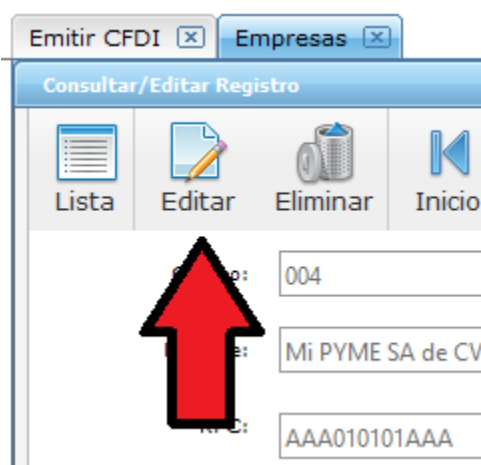
PASO # 2.- Entrar en Empresas - Empresas.



PASO # 3.- Seleccionar la empresa y dar clic en Consultar.



PASO # 4.- Dar clic en Editar.



PASO # 5.- Seleccionar Régimen fiscal.

Emitir CFDI Empresas

Consultar/Editar Registro

CURP:

Teléfono:

E-mail:

E-mail para cancelaciones:

Lugar de expedición: Dato obligatorio para 3.3 - Ver ayuda para llenado 

Monto Tope: Tope de la emisión para solicitar un código de confirmación al SAT

Regimen fiscal: **626 - Régimen Simplificado de Confianza**

Monto máximo para saldar pago: 616 - Sin obligaciones fiscales

Configuración Opcional: 620 - Sociedades Cooperativas de Producción que optan por diferir sus ingresos

Configuración de decimales: 621 - Incorporación Fiscal

622 - Actividades Agrícolas, Ganaderas, Silvícolas y Pesqueras

623 - Opcional para Grupos de Sociedades



624 - Coordinados


Cantidad: 626 - Régimen Simplificado de Confianza

PASO # 6.- Dar clic en Guardar.

Emitir CFDI Empresas

Consultar/Editar Registro

 Guardar  Cancelar



Código:

Nombre:


RFC:

CURP:

Teléfono:

E-mail:

E-mail para cancelaciones:

Lugar de expedición: Dato obligatorio para 3.3 - Ver ayuda para llenado 

Monto Tope: Tope de la emisión para solicitar un código de confirmación al SAT

Regimen fiscal:

Monto máximo para saldar pago: Monto máximo en pesos (MXN) para solicitar si se desea saldar un pago al crear complementos de pago.

En caso de requerir soporte técnico, dar clic en **Asistencia para asesoría y solución de problemas** que se encontrará en la parte inferior de la página <https://www.facturamos.com.mx/> .

Contacto	Interior de la República 01-800-017-4				Asistencia para asesoría y solución de problemas
Sistemas Perseo S.A. de C.V.	Oficina	Lada	Tel.	Tel.	
📍 Torre WTC Ciudad de México Montecito No. 38, Piso 20, Oficina 14, Colonia Nápoles Delegación Benito Juárez Código Postal 03810 México Distrito Federal. ✉ ventas@sistemasperseo.com	Cd. MX	55	9001-1978	9001-5018	
			9001-1979	9001-5019	
	Cd. Juárez, Chih.	656	616-8770		
	Chihuahua, Chih.	614	414-5531	414-6922	
	Torréon, Coah.	871	722-5850	722-0228	
	Tijuana, BC.	664	380-6181	250-0788	
	Mérida, Yuc.	999	981-0444		
	Monterrey N.L.	01-800	017-4272		

Facturamos.com.mx una empresa de Grupo Perseo

© 2018 - Sistemas Perseo. Todos los derechos reservados.

Si es primera vez que solicita soporte por medio de la página, ir a la parte de abajo de la página <https://www.facturamos.com.mx/> y dar clic en **Descargue manuales, firmware software, etc.** donde encontrará guías de apoyo.

Contacto	Interior de la República 01-800-017-4272				Perseo
Sistemas Perseo S.A. de C.V.	Oficina	Lada	Tel.	Tel.	
📍 Torre WTC Ciudad de México Montecito No. 38, Piso 20, Oficina 14, Colonia Nápoles Delegación Benito Juárez Código Postal 03810 México Distrito Federal. ✉ ventas@sistemasperseo.com	Cd. MX	55	9001-1978	9001-5018	
			9001-1979	9001-5019	
	Cd. Juárez, Chih.	656	616-8770		
	Chihuahua, Chih.	614	414-5531	414-6922	
	Torréon, Coah.	871	722-5850	722-0228	
	Tijuana, BC.	664	380-6181	250-0788	
	Mérida, Yuc.	999	981-0444		
	Monterrey N.L.	01-800	017-4272		

Facturamos.com.mx una empresa de Grupo Perseo

© 2018 - Sistemas Perseo. Todos los derechos reservados.