

COMO REALIZAR EL DESCUENTO MONETARIO DE UNA NOTA DE CRÉDITO A UNA FACTURA PPD VERSIÓN 4.0



PASO # 1.- Entrar a www.facturamos.com.mx

Dar clic en “[Iniciar Sesión en Facturamos.com.mx](#)”. Poner su usuario y contraseña, previamente enviada del correo facturamos@sistemasperseo.com, en caso de no contar con ella favor de comunicarse con su distribuidor.



PASO # 2.- Haber generado y timbrado un documento Nota de Crédito previamente.

Factura Electrónica

Información del emisor


Emisor: SISTEMAS PERSEO S.A DE C.V
 RFC del emisor: AAA010101AAA Lugar de Expedición: 53040
 Dirección fiscal del emisor: Calle de Los Rios No. 2000 Los Rios JUAREZ, CHIHUAHUA, CHIHUAHUA C.P. 323 2
 Regimenes: 601 - General de Ley Personas Morales
 Mostrar Domicilio Fiscal: Mostrar Domicilio Emisión:
 Mostrar Impuestos por partida: Mostrar Domicilio Cliente:


Datos del CFDI


Datos del comprobante





Tipo de Documento:	Nota de Crédito	Fecha de emisión:	19-03-2018 09:31:12	dd-mm-aaaa hh:mm:ss
Serie:	N	Folio:	3	





PASO # 3.- Entrar a CFDI – Aplicación de nota de crédito



CFDI


REPORTES


MODULOS ADICION

-  **Emisión**
-  **Consulta CFDI**
-  **Historico CFDI**
-  **Factura Global**

-  **Captura de Pagos**
-  **Aplicar Pago a CFDI (Complemento de Pagos)**
-  **Consulta de Pagos Aplicados**
-  **Complemento de Pagos Capturados y No Timbrados**


Aplicación de nota de crédito

PASO # 4.- Seleccionar la factura a la que se le va aplicar la nota de crédito dando clic en el circulo verde.

Aplicación de nota de crédito

Seleccione el documento al que le desea aplicar una nota de crédito

	RFC	Razón social
	▽	▽
<input checked="" type="checkbox"/>	XAXX010101000	Servicios de Facuracion Electronica de Saltillo S. A. de C. V.
<input checked="" type="checkbox"/>	XAXX010101000	Servicios de Facuracion Electronica de Saltillo S. A. de C. V.
<input checked="" type="checkbox"/>	XAXX010101000	Servicios de Facuracion Electronica de Saltillo S. A. de C. V.
<input checked="" type="checkbox"/>	XEXX010101000	COMISIONES Y PORTEO, S.A. DE C.V.

PASO # 5.- Seleccionar la nota de crédito, dando clic en el circulo verde.

Aplicación de nota de crédito

Cliente: Servicios de Facuracion Electronica de Saltillo S. A. de C. V.

RFC: XAXX010101000

PASO 2: Seleccione la nota de crédito que va a aplicar:

	RFC	Razón social	Serie-Folio
	▽	▽	▽
<input checked="" type="checkbox"/>	XAXX010101000	Servicios de Facuracion Electronica de Saltillo S. A. de C. V.	F-413

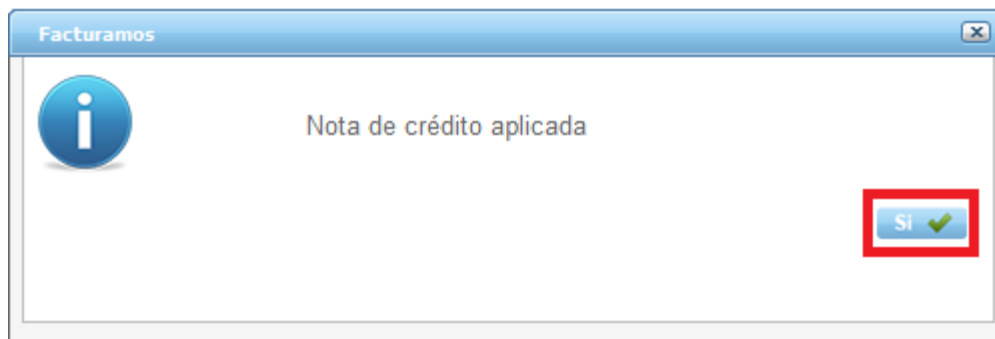
PASO # 6.- Verificar el monto aplicar y dar clic en Guardar para confirmar.

Aplicación de nota de crédito


Documento a pagar		Nota de crédito	
Serie-Folio	F-418	Serie-Folio	F-413
UUID	51BE76EE-2D51-2346-839A-428668ACEDCA	UUID	2642898D-E3FF-1842-ADDE-F642C93E45D3
Fecha de emisión	18-01-2018	Fecha de emisión	11-01-2018
Moneda	MXN	Moneda	MXN
Saldo total	\$ 6,380.00	Saldo total	\$ 116.00
Saldo disponible	\$ 6,380.00	Saldo disponible	\$ 106.00
Abono	\$ 106.00	Abono	\$ 106.00
Nuevo saldo	\$ 6,274.00	Nuevo saldo	\$ 0.00

Monto a aplicar:

PASO # 7.- Dar clic en Sí.



PASO # 8.- Dar clic en lista, para aplicar otra nota de crédito a una factura.

 Lista

Aplicación de nota de crédito

Razón social:	Servicios de Facuracion Electronica de Saltillo S. A. de C. V.
RFC:	XAXX010101000

Fecha de aplicación:	19-03-2018
Aplicada por:	Juarez1

En caso de requerir soporte técnico, dar clic en **Asistencia para asesoría y solución de problemas** que se encontrará en la parte inferior de la página <https://www.facturamos.com.mx/> .

Contacto	Interior de la República 01-800-017-4			
Sistemas Perseo S.A. de C.V.	Oficina	Lada	Tel.	Tel.
📍 Torre WTC Ciudad de México	Cd. MX	55	9001-1978	9001-5018
Montecito No. 38, Piso 20, Oficina 14,			9001-1979	9001-5019
Colonia Nápoles	Cd. Juárez, Chih.	656	616-8770	
Delegación Benito Juárez	Chihuahua, Chih.	614	414-5531	414-6922
Código Postal 03810	Torréon, Coah.	871	722-5850	722-0228
México Distrito Federal.	Tijuana, BC.	664	380-6181	250-0788
✉ ventas@sistemasperseo.com	Mérida, Yuc.	999	981-0444	
	Monterrey N.L.	01-800	017-4272	

Asistencia para asesoría y solución de problemas

 Asistencia para asesoría y solución de problemas

 Descargue manuales, firmware, software, etc.

 Visítanos en facebook

 Suscríbete al canal de youtube

Facturamos.com.mx una empresa de Grupo Perseo

© 2018 - Sistemas Perseo. Todos los derechos reservados.

Si es primera vez que solicita soporte por medio de la página, ir a la parte de abajo de la página <https://www.facturamos.com.mx/> y dar clic en **Descargue manuales, firmware software, etc.** donde encontrará guías de apoyo.

Contacto	Interior de la República 01-800-017-4272			Perseo
Sistemas Perseo S.A. de C.V.	Oficina	Lada	Tel.	Tel.
📍 Torre WTC Ciudad de México	Cd. MX	55	9001-1978	9001-5018
Montecito No. 38, Piso 20, Oficina 14,			9001-1979	9001-5019
Colonia Nápoles	Cd. Juárez, Chih.	656	616-8770	
Delegación Benito Juárez	Chihuahua, Chih.	614	414-5531	414-6922
Código Postal 03810	Torréon, Coah.	871	722-5850	722-0228
México Distrito Federal.	Tijuana, BC.	664	380-6181	250-0788
✉ ventas@sistemasperseo.com	Mérida, Yuc.	999	981-0444	
	Monterrey N.L.	01-800	017-4272	

Descargue manuales, firmware, software, etc.

 Descargue manuales, firmware, software, etc.

 Visítanos en facebook

 Suscríbete al canal de youtube

Facturamos.com.mx una empresa de Grupo Perseo

© 2018 - Sistemas Perseo. Todos los derechos reservados.